



Gobierno Bolivariano
de Venezuela

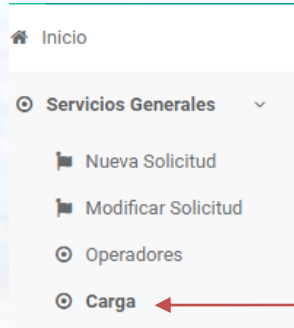
Ministerio del Poder Popular
para Transporte

BOLIVARIANA DE PUERTOS

INSTRUCTIVO
PARA LA DECLARACION DE CARGA
CONTENEDORIZADA

© Bolipuertos S.A. Exclusivamente para el uso de usuarios de Bolivariana de Puertos.

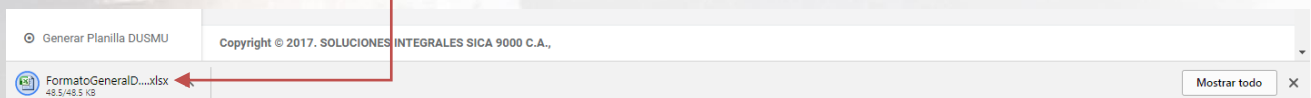
1-Para Descargar archivo de la declaración de carga CONTENEDORIZADA, GRANEL Y CARGA SUELTA, debe ingresar con su usuario al sistema de ventas y hacer clic en la opción” SERVICIOS GENERALES y luego CARGA:



2-Se mostrara los botones en azul que deberá pulsar para su respectiva descarga.



3-Se mostrara en la barra inferior del explorador la descarga del archivo requerido:



Registro de los datos en el archivo para la declaración de carga

SIGLAS_CONTENEDOR	BL	ACTIVIDAD	IMO	COD_FEM	SUB_TIPO_CARGA	TAMANO	CONDICION	PESO	CANTIDAD	ORIGEN	DESTINO	TEMPERATURA	DESCRIPCION_CARGA	GOBIERNO	CONSIGNATARIO	DESCARGA_DIRECTA	LINEA	PRECINTO
SUDU1234567	3,444E+09	Importación	2,3	XXDC	DC	40	FCL	#####	1	MEXICO	PUERTO CABELLO		PRUEBA	SI	CUSPALI	NO	MAERSK LINE	W3WVQX
SUDU1234568	4,444E+10	Importación	1,3	CDCD	DC	20	LCL	30.000,00	1	ABIDJAN	ACAJUTLA		PRUEBA	NO	datos11	SI	UNITED BULK CARRIERS	SXD8X3C

NOTA: Los datos que se presentan en la hoja de cálculo no deben ser borrados o editados en relación a su formato (centrar, justificar, negritas, cursivas, entre otros) o nombres.

A continuación se especifican los datos que el usuario debe registrar:

SIGLAS CONTENEDOR (Alfanumérico)

Debe indicar las siglas correspondientes al contenedor sin guiones.

SIGLAS_CONTENEDOR
SUDU1234567
SUDU1234568

BL(Alfanumérico)

Indicar número de BL o BOOKING si aplica. Dejar en blanco para los Vacios (EMPTY).

BL
1



ACTIVIDAD (Solo texto)

El usuario debe indicar que tipo de actividad va a ejecutar. **EJEMPO:**

diccionario para tipo actividad

Show: 10 entries

Valores permitidos	Valores permitidos	Valores permitidos	Valores permitidos
CABOTAJE (CARGA)	CABOTAJE (DESCARGA)	EXPORTACION	IMPORTACION
TRANSBORDO (CARGA)	TRANSBORDO (DESCARGA)	TRANSITO	

Showing 1 to 2 of 2 entries

ACTIVIDAD
Importación
Importación

IMO (Numérico)

Si la carga es peligrosa, el usuario debe indicar el número asociado a la clase y subclase de carga peligrosa, separada por un punto. De lo contrario, dejar la celda en blanco.

IMO
2,3
1,3

Clasificación de tipo de carga:

IMO	COD_FEM	SUB_TIPO_CARGA
IMO Colocar el valor imo de la mercancia si aplica. codigos IMO aceptados: 1.1 - 1.2 - 1.3 2.1 - 2.2 - 2.3 4.1 - 4.2 - 4.3 5.1 - 5.2 6.1 - 6.2 7 8		



CODI FEM (Numérico)

Este código está relacionado con la carga peligrosa, es necesario para determinar el plan de acción a ejecutar. **EJEMPLO:**

COD_FEM
XXDC
CDCD



SUB TIPO CARGA (Solo texto)

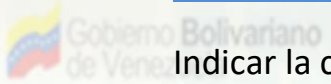
Debe indicar el tipo de carga o contenido del mismo. **Para mayor información puede pulsar el diccionario de carga, ubicado dentro del sistema, en carga, seleccionando solicitud de muelle/ agregar/carga/CONTENEDORES/TIPO DE CARGA. EJEMPLO:**

SUB_TIPO_CARGA
DC
DC

Valores permitidos	Valores permitidos	Valores permitidos	Valores permitidos
BULK	CONDICION (Solo texto)	FR	HC
OT	PL	RF	RH
TK			

Indicar si la Carga del Contenedor es Full Container Load o Less Than Container Load. **Para mayor información puede pulsar el diccionario de carga, ubicado dentro del sistema, en carga, seleccionando solicitud de muelle/ agregar/carga/CONTENEDORES/CONDICION. EJEMPLO:**

Valores permitidos	Valores permitidos	Valores permitidos	CONDICION	PESO
EMPTY	FCL	LCL	Condicion de la carga Datos admitidos: FCL LCL EMPTY	



PESO (Numérico)

Indicar la cantidad de la carga respectiva en kilogramos. En la celda se debe registrar número entero (sin comas, puntos o símbolo).

EJEMPLO

PESO
30.000.000,00
30.000,00

CANTIDAD (Numérico)

Indicar la cantidad respectiva de la mercancía.

EJEMPLO:

CANTIDAD
1
1

ORIGEN (Solo texto)

Selección de puerto de origen de la mercancía indicada por la línea.

ORIGEN
MEXICO
ABIDJAN



Debe indicar el puerto de destino de la mercancía. **EJEMPLO:**

DESTINO
PUERTO CABELLO
ACAJUTLA

TEMPERATURA (Numérico)

Si la carga es refrigerada, el usuario debe indicar la temperatura. En la celda se deben registrar números enteros, positivos o negativos (sin

comas o puntos). El usuario no debe especificar la unidad de medida (°C, F, K). **EJEMPLO:**

TEMPERATURA
18
18

DESCRIPCION CARGA (Solo texto)

Debe indicar lo que dice contener el equipo..



DESCRIPCION_CARGA
PRUEBA
PRUEBA

GOBIERNO (Solo Texto)

Debe Indicar si la carga es gubernamental. El usuario debe indicar sólo las opciones SI o NO.

EJEMPLO:

GOBIERNO
SI
NO

CONSIGNATARIO (Solo Texto)

Debe indicar la entidad o empresa a quien se consigna la mercancía.. **EJEMPLO**

CONSIGNATARIO
CUSPAL1
dasdas11

DESCARGA DIRECTA (Solo Texto)

Indicar si el despacho será directo de costado de buque o no, valores admitidos: **SI O NO.**

DESCARGA_DIRECTA
NO
SI

LINEA (Solo texto)

Indicar la línea naviera (para mas información ver el diccionario de LINEAS NAVIERAS en la página de carga de archivo).

EJEMPLO:

LINEA
MAERSK LINE
UNITED BULK CARRIERS

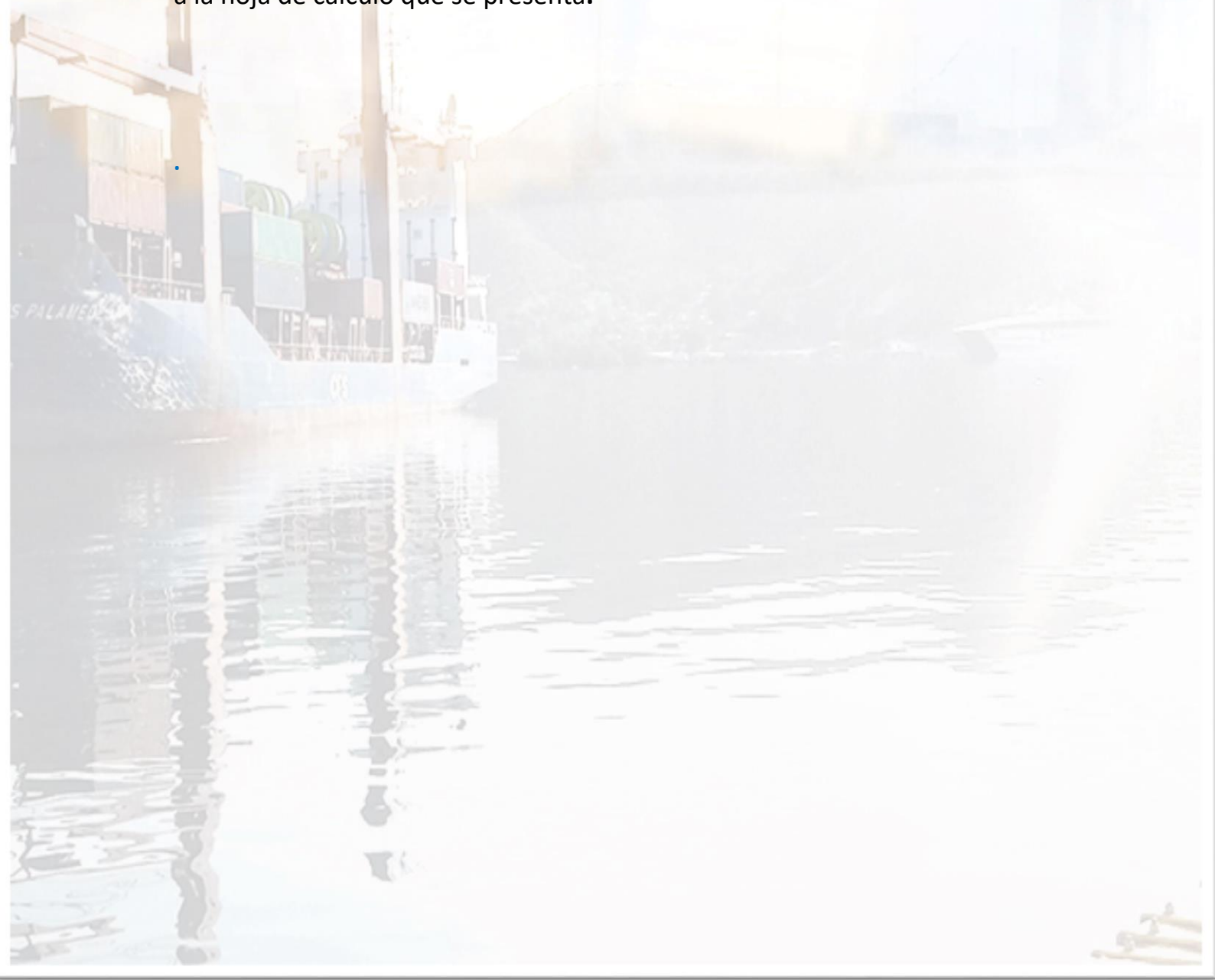


PRECINTO_1 PRECINTO_2 PRECINTO_3

Indicar el código del precinto, siempre y cuando lo posea el contenedor. Si no aplica el registro del precinto, dejar la celda en blanco.

PRECINTO_1
478542
452528

NOTA: No es necesario que el usuario configure el formato de las celdas (centrar, justificar, negritas, cursivas, entre otros) y los datos relacionados a la hoja de cálculo que se presenta.





Gobierno Bolivariano
de Venezuela | Ministerio del Poder Popular
para Transporte

BOLIVARIANA DE PUERTOS

LLENADO DEL ARCHIVO PARA LA DECLARACIÓN DE LA CARGA GRANEL.



KILOGRAMOS

Indicar la cantidad de la carga respectiva en kilogramos. En la celda se debe registrar número entero (sin comas, puntos o símbolo).

EJEMPLO:

KILOGRAMOS
30.000.000,00

BL (Alfanumérico)

Debe indicar el número de BL, es posible registrar letras y números.

BL
1

ACTIVIDAD (Solo texto)

El usuario debe indicar que tipo de actividad va a ejecutar.

ACTIVIDAD
Importación
Importación

ORIGEN (Solo texto)

Debe seleccionar el puerto de origen de la mercancía.

ORIGEN
MEXICO
MEXICO
MIAMI
MOBILE
MOJI
MOMBASA
MONTAVALE
MONTERREY
MONTEVIDEO

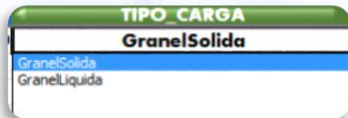
DESTINO (Solo texto)

Debe indicar el puerto de destino de la mercancía.



TIPO DE CARGA (Solo texto)

Debe indicar el tipo de carga pulsando el combo.



DETALLE DE LA CARGA (Solo texto).

Debe indicar el detalle de la carga pulsando el combo para seleccionar.

glosario para tipo de carga

Show: 10 entries Search:

Valores permitidos	Valores permitidos	Valores permitidos	Valores permitidos
ABONOS QUIMICOS	ACEITE	ACEITE CRUDO	ACEITE CRUDO DE SOYA
ACEITE DE GIRASOL	ACEITE DE MAIZ	ACEITE DE MAIZ CRUDO	ACETIC ACID
ACETONE	ACIDO FOSFORICO	ACIDO SULFURICO	ALCOHOL ETILICO
ALFALFA	ALKYL	ALPHA OLEFINS	ARCILLA
ARCOL POLYOL	ARRABIO	ARROZ	ATADOS DE ACEROS
AVENA	AZUCAR	AZUCAR DE CAÑA	BANANA OIL

IMO (Numérico)

Si la carga es peligrosa, el usuario debe indicar el número asociado a la clase y subclase de carga peligrosa, separada por un punto. De lo contrario, dejar la celda en blanco. **EJEMPLO:**



IMO	COD_FEM	SUB_TIPO_CARG
IMO		
Colocar el valor imo de la mercancia si aplica. codigos IMO aceptados:		
1.1 - 1.2 - 1.3		
2.1 - 2.2 - 2.3		
4.1 - 4.2 - 4.3		
5.1 - 5.2		
6.1 - 6.2		
7		
8		

GOBIERNO (Solo texto)

Debe Indicar si la carga es gubernamental. El usuario debe indicar sólo las opciones SI o NO.

EJEMPLO:

GOBIERNO
SI
NO

CONSIGNATARIO (Solo texto)

Debe indicar la entidad o empresa a quien se consigna la mercancía.

EJEMPLO:

CONSIGNATARIO
CUSPAL1
dasdas11

DESCARGA DIRECTA(Solo texto)

Indicar si el despacho será directo de costado de buque o no. Valores admitidos: "SI o "NO".

EJEMPLO:

DESCARGA_DIRECTA
NO
SI





Gobierno Bolivariano
de Venezuela | Ministerio del Poder Popular
para Transporte

BOLIVARIANA DE PUERTOS

LLENADO DEL ARCHIVO PARA LA DECLARACIÓN DE LA CARGA GENERAL, SEMOVIENTE Y RORO



[SERIAL\(Alfanumérico\)](#)

Indicar número de BL o BOOKING si aplica. Dejar en blanco para los Vacíos (EMPTY).

SERIAL
M457845MN642124B

BL (Alfanumérico)

Indicar número de BL o BOOKING si aplica. Dejar en blanco para los Vacíos (EMPTY).

BL
1

ACTIVIDAD (Solo texto)

El usuario debe indicar que tipo de actividad va a ejecutar. **EJEMPO:**

Diccionario para tipo actividad

Show 10 entries Search:

Valores permitidos	Valores permitidos	Valores permitidos	Valores permitidos
CABOTAJE (CARGA)	CABOTAJE (DESCARGA)	EXPORTACION	IMPORTACION
TRANSBORDO (CARGA)	TRANSBORDO (DESCARGA)		

Showing 1 to 2 of 2 entries Previous

IMO (Numérico)

Si la carga es peligrosa, el usuario debe indicar el número asociado a la clase y subclase de carga peligrosa, separada por un punto. De lo contrario, dejar la celda en blanco.

IMO COD_FEM SUB_TIPO_CARGA

IMO
Colocar el valor imo de la mercancía si aplica. codigos IMO aceptados:
1.1 - 1.2 - 1.3
2.1 - 2.2 - 2.3
3.1 - 3.2 - 3.3
4.1 - 4.2 - 4.3
5.1 - 5.2
6.1 - 6.2
7
8

IMO
2,3
1,3



Este código está relacionado con la carga peligrosa, es necesario para determinar el plan de acción a ejecutar. **EJEMPLO:**

COD_FEM
XXDC
CDCD

SUB TIPO CARGA (Solo texto)

Debe indicar el tipo de carga o contenido del mismo. Para mayor información puede pulsar el diccionario de carga, ubicado dentro del sistema, en carga, seleccionando solicitud de muelle/ agregar/carga/GENERAL, SEMOVIENTE Y RORO /TIPO DE CARGA.

EJEMPLO:

Diccionario para tipo de carga

Show 10 entries Search:

Valores permitidos	Valores permitidos	Valores permitidos	Valores permitidos
ACCESORIOS	ACERO	AIRE ACONDICIONADO	ALAMBRON
ALGODON	ALUMINA CALCINADA	ALUMINIO	ANGULOS DE ACERO
ARCILLA	ARENA	ARMAMENTO	ARTESANIA
ATADOS	ATADOS DE MADERA	AUTOBUSES	BANDAS EN CALIENTES
BARRAS DE ACERO	BARRIL	BENTONITE	BOBINAS

SUB_TIPO_CARGA
BOBINAS
ATADOS

PESO (Numérico)

Indicar la cantidad de la carga respectiva en kilogramos. En la celda se debe registrar número entero (sin comas, puntos o símbolo).

EJEMPLO:

PESO	CANT
Peso bruto	
Peso Bruto	
expresado en	
Kilos	

CANTIDAD (Numérico)

Indicar la cantidad respectiva de la mercancía.

EJEMPLO:

CANTIDAD
1
1

ORIGEN (Solo texto)



Debe seleccionar el puerto de origen de la mercancía indicada por la línea.

ORIGEN
MEXICO
MEXICO
MIAMI
MOBILE
MOJI
MOMBASA
MONTAVALE
MONTERREY
MONTEVIDEO

DESTINO (Solo Texto)

Debe indicar el puerto de destino de la mercancía. **EJEMPLO:**

DESTINO
PUERTO CABELLO
ACAJUTLA

DESCRIPCION CARGA(Solo texto)

Colocar la descripción de la carga.

DESCRIPCION_CARGA	GOBIERNO

Descripcion de la carga
Colocar la descripción de la carga.

GOBIERNO (Solo texto)

Debe Indicar si la carga es gubernamental. El usuario debe indicar sólo las opciones SI o NO.

EJEMPLO:

GOBIERNO
SI
NO



DESCARGA DIRECTA (Solo texto)

Indicar si el despacho será directo de costado de buque o no. Valores admitidos: "SI o "NO".

EJEMPLO:

DESCARGA_DIRECTA
NO
SI

LINEA (Solo texto)

Indicar la línea naviera (para más información ver el diccionario de LINEAS NAVIERAS en la página de carga de archivo).

EJEMPLO:

LINEA
MAERSK LINE
UNITED BULK CARRIERS



**LLENADO DEL ARCHIVO PARA LA
DECLARACIÓN DE LA CARGA
EMBARQUE DE PASAJEROS Y
VEHICULOS**



[ACTIVIDAD \(Solo texto\)](#)

El usuario debe indicar que tipo de actividad va a ejecutar. **EJEMPO:**

Diccionario para tipo actividad

Show 10 entries Search:

Valores permitidos	Valores permitidos	Valores permitidos	Valores permitidos
CABOTAJE (CARGA)	CABOTAJE (DESCARGA)	EXPORTACION	IMPORTACION
TRANSBORDO (CARGA)	TRANSBORDO (DESCARGA)		

ACTIVIDAD	IMO	CO
ACTIVIDAD Indicar el tipo de actividad. Datos admitidos: IMPORTACION EXPORTACION CABOTAJE TRANSBORDO		

IMO (Numérico)

Si la carga es peligrosa, el usuario debe indicar el número asociado a la clase y subclase de carga peligrosa, separada por un punto. De lo contrario, dejar la celda en blanco. **EJEMPLO:**

IMO
N/A
N/A

IMO	COD_FEM	SUB_TIPO_CARGA
IMO Colocar el valor imo de la mercancía si aplica. codigos IMO aceptados: 1.1 - 1.2 - 1.3 2.1 - 2.2 - 2.3 4.1 - 4.2 - 4.3 5.1 - 5.2 6.1 - 6.2 7 8		

SUB TIPO CARGA (Solo texto)

Debe indicar el tipo de carga o contenido del mismo. **Para mayor información puede pulsar el diccionario de carga, ubicado dentro del sistema, en carga, seleccionando solicitud de muelle/ agregar/carga/CONTENEDORES/EMBARQUE DE PASAJEROS Y VEHICULOS/TIPO DE CARGA. EJEMPLO:**

Diccionario para tipo de carga

Show 10 entries Search:

Valores permitidos	Valores permitidos	Valores permitidos	Valores permitidos
ACCESORIOS	ACERO	AIRE ACONDICIONADO	ALAMBRO
ALGODON	ALUMINA CALCINADA	ALUMINIO	AMMONIUM NITRATE
ANGULOS DE ACERO	ARCILLA	ARENA	ARMAMENTO
ARTESANIA	ATADOS	ATADOS DE MADERA	AUTOBUSES

SUB_TIPO_CARGA	TAMANO	CON
Tipo de embalaje Colocar el tipo de mercancía. Para mayor información ver el Diccionario de carga "Tipo de Carga" en la declaración de carga.		

Indicar la cantidad de la carga respectiva en kilogramos. En la celda se debe registrar número entero (sin comas, puntos o símbolo).

EJEMPLO

PESO
52.600,00
95.680,00



CANTIDAD (Numérico)

Indicar la cantidad respectiva de la mercancía.

EJEMPLO:

CANTIDAD
320
560

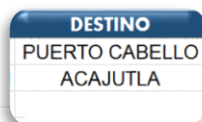
ORIGEN (Solo texto)

Debe seleccionar el puerto de origen de la mercancía indicada por la línea.



DESTINO (Solo Texto)

Debe indicar el puerto de destino de la mercancía. **EJEMPLO:**



LINEA (Solo texto)

Indicar la línea naviera (para más información ver el diccionario de LINEAS NAVIERAS en la página de carga de archivo).

EJEMPLO:

